

様式第 1 号（第 1 3 条関係）

排水設備新設等計画確認申請書

年 月 日

甲賀市長 あて

申請者 住 所
氏 名

甲賀市下水道条例施行規程第 1 3 条第 1 項の規定により申請します。

| | | | | | | | | | | | |
|--|--|---------------------|-------|-------|--|--------------|--|-------|-------|-------|-------|
| 施 工 場 所 | 甲賀市 | | | | | | | | | | |
| 使 用 者 名 | T E L | | | | | | | | | | |
| 家屋所有区分 | <input type="checkbox"/> 持家 <input type="checkbox"/> 借家 | 借 家 の 場 合 所有者の承諾 | 氏 名 | | | | | | | | |
| 土地所有区分 | <input type="checkbox"/> 私有地 <input type="checkbox"/> 借地 | 借 地 の 場 合 所有者の承諾 | 氏 名 | | | | | | | | |
| 工 事 種 別 | <input type="checkbox"/> 新 設 <input type="checkbox"/> 増 設 <input type="checkbox"/> 改 築 | | | | | | | | | | |
| 工 事 予 定 | 着 工 | 年 月 日 | 完 了 | 年 月 日 | | | | | | | |
| 用 水 源 区 別 | <input type="checkbox"/> 上水道 <input type="checkbox"/> 井戸 <input type="checkbox"/> 上水道井戸併用 <input type="checkbox"/> その他() | | | | | | | | | | |
| 給水装置工事 | <input type="checkbox"/> 有 <input type="checkbox"/> 無 | 有の場合給水 工事施工業者 | | | | | | | | | |
| 排 水 区 分 | <input type="checkbox"/> 家事用 <input type="checkbox"/> 営業用() <input type="checkbox"/> その他() | | | | | | | | | | |
| 使 用 人 員 | 人 | | | | | | | | | | |
| 融 資 幹 旋 | <input type="checkbox"/> 受ける <input type="checkbox"/> 受けない | | 工事完了届 | 年 月 日 | | | | | | | |
| <p style="text-align: center;">誓 約 書</p> <p>他人の所有地若しくは家屋又は他人の排水設備を使用するについて、事故又は紛争が生じた場合及び自己所有地の排水設備について故障等が生じた場合は、一切私の責任において処理し、市に対し迷惑、損害をかけないことを誓約します。</p> <p style="text-align: right;">氏名</p> | | | | | | | | | | | |
| 施 工 業 者 | <table><tr><td>所 在 地 名 称</td><td></td></tr><tr><td>代表者氏名</td><td>T E L</td></tr><tr><td>責任技術者</td><td>T E L</td></tr></table> | | | | | 所 在 地 名 称 | | 代表者氏名 | T E L | 責任技術者 | T E L |
| 所 在 地 名 称 | | | | | | | | | | | |
| 代表者氏名 | T E L | | | | | | | | | | |
| 責任技術者 | T E L | | | | | | | | | | |

※ ☐は該当するところにレをすること。太枠内は記入しないこと。

様式第 1 号の付表

| 排水設備新設等施工図 | | | | | | | | | |
|--|---|---------|---------|--|--|---|---|--|--|
| 平面図 | 付近見取図 | | | | | | | | |
| | <table border="1"> <tr> <th>確認の条件</th> <th>受付印及び番号</th> </tr> <tr> <td> </td> <td> </td> </tr> </table> | 確認の条件 | 受付印及び番号 | | | | | | |
| | 確認の条件 | 受付印及び番号 | | | | | | | |
| | | | | | | | | | |
| | <table border="1"> <tr> <th>凡</th> <th>例</th> </tr> <tr> <td> 公共汚水ます 中間ます ゴミよけます トラップます 立管・有孔ます 小口径ます </td> <td> 大便器 小便器 兼用便器 風呂場 手洗・洗面器 流し類 床排水 井戸 トラップ 管の交叉 除害施設装置 敷地境界線 </td> </tr> <tr> <th>備</th> <th>考</th> </tr> <tr> <td colspan="2"> 1 排水設備工事調書を添付すること。 2 付近見取図欄には、方位、道路、目標となる地物、施工地を表示すること。 3 平面図欄には次の事項を記載すること。 ア 道路、敷地の境界、公共汚水ますの位置 イ 建物及び炊事場、浴場、水洗便所、その他汚水を排除する施設の位置 ウ 排水管及び排水渠の位置、内径、延長、勾配 エ ます及びマンホールの位置 4 その他汚水の排除の状況を明らかにする必要があるときは、その必要図書を添付すること。 </td> </tr> </table> | 凡 | 例 | 公共汚水ます 中間ます ゴミよけます トラップます 立管・有孔ます 小口径ます | 大便器 小便器 兼用便器 風呂場 手洗・洗面器 流し類 床排水 井戸 トラップ 管の交叉 除害施設装置 敷地境界線 | 備 | 考 | 1 排水設備工事調書を添付すること。 2 付近見取図欄には、方位、道路、目標となる地物、施工地を表示すること。 3 平面図欄には次の事項を記載すること。 ア 道路、敷地の境界、公共汚水ますの位置 イ 建物及び炊事場、浴場、水洗便所、その他汚水を排除する施設の位置 ウ 排水管及び排水渠の位置、内径、延長、勾配 エ ます及びマンホールの位置 4 その他汚水の排除の状況を明らかにする必要があるときは、その必要図書を添付すること。 | |
| | 凡 | 例 | | | | | | | |
| 公共汚水ます 中間ます ゴミよけます トラップます 立管・有孔ます 小口径ます | 大便器 小便器 兼用便器 風呂場 手洗・洗面器 流し類 床排水 井戸 トラップ 管の交叉 除害施設装置 敷地境界線 | | | | | | | | |
| 備 | 考 | | | | | | | | |
| 1 排水設備工事調書を添付すること。 2 付近見取図欄には、方位、道路、目標となる地物、施工地を表示すること。 3 平面図欄には次の事項を記載すること。 ア 道路、敷地の境界、公共汚水ますの位置 イ 建物及び炊事場、浴場、水洗便所、その他汚水を排除する施設の位置 ウ 排水管及び排水渠の位置、内径、延長、勾配 エ ます及びマンホールの位置 4 その他汚水の排除の状況を明らかにする必要があるときは、その必要図書を添付すること。 | | | | | | | | | |
| S= : | | | | | | | | | |

様式第2号（第13条関係）

排水設備工事調書

| 排水設備工事 | | | | | | | | | | 水洗便所工事 | | | | | | | | | |
|--------|---------|--------|----|-----|----|----|-----|----|----|---------|--------|---------|----------------|-----|----|----|-----|----|----|
| | 種別 | 形状寸法 | 単位 | 設計額 | | | 精算額 | | | | 種別 | 形状寸法 | 単位 | 設計額 | | | 精算額 | | |
| | | | | 数量 | 単価 | 金額 | 数量 | 単価 | 金額 | | | | | 数量 | 単価 | 金額 | 数量 | 単価 | 金額 |
| 排水 | 排水管工 | VU × × | m | | | | | | | 水洗便所工事費 | 器具取付工 | | 式 | | | | | | |
| | | VU × × | m | | | | | | | | | | | | | | | | |
| | | VU × × | m | | | | | | | | | | | | | | | | |
| | | VU × × | m | | | | | | | | | | | | | | | | |
| | | VU × × | m | | | | | | | | | | | | | | | | |
| | | VU × × | m | | | | | | | | 排水トラップ | | 個 | | | | | | |
| | | VU × × | m | | | | | | | | 継手 | | 式 | | | | | | |
| | | VU × × | m | | | | | | | | 排便管工 | VU 一 型 | 式 | | | | | | |
| | | | | | | | | | | | 便槽処理工 | 山・発／全・半 | m ³ | 件 | | | | | |
| | | | | | | | | | | | 浄化槽処理工 | 全・半 | m ³ | 件 | | | | | |
| 工事費 | | | | | | | | | | 小計 | | | | | | | | | |
| | 中間ます工 | × | 個 | | | | | | | 附帯工事 | | | | | | | | | |
| | | × | 個 | | | | | | | 附帯工事費 | 切断工 | ・ cm厚 | m | | | | | | |
| | | × | 個 | | | | | | | | 取壊工 | ・ cm厚 | m ² | | | | | | |
| | | × | 個 | | | | | | | | 復旧工 | ・ cm厚 | m ² | | | | | | |
| | | × | 個 | | | | | | | | | | | | | | | | |
| | | × | 個 | | | | | | | | | | | | | | | | |
| | | | | | | | | | | | | | | | | | | | |
| | トラップます工 | × | 個 | | | | | | | 工事費 | 残土運搬費 | 機械積・人力積 | m ³ | | | | | | |
| | | × | 個 | | | | | | | | ガラ処理工 | | m ³ | | | | | | |
| | | × | 個 | | | | | | | 小計 | | | | | | | | | |
| 費 | | | | | | | | | | 調査設計費 | | | | | | | | | |
| | ごみよけます工 | | 個 | | | | | | | 合計 | | | | | | | | | |
| | | | | | | | | | | 改め | | | | | | | | | |
| | | | | | | | | | | 消費税額 | | | | | | | | | |
| | 小計 | | | | | | | | | 総計 | | | | | | | | | |

様式第4号（第14条関係）

排水設備新設等計画確認書

年 月 日

申請者 住所 _____
氏 名 _____

甲賀市長 岩永 裕貴 [印]

あなたから申請のありました排水設備新設等の計画について次のとおり確認します。

| | | | | | |
|-----------|--|--------|---|---------|--|
| 施 工 場 所 | 甲賀市 | | | | |
| 使 用 者 名 | | | | | |
| 家屋所有区分 | <input type="checkbox"/> 持家 <input type="checkbox"/> 借家 | | | | |
| 土地所有区分 | <input type="checkbox"/> 私有地 <input type="checkbox"/> 借地 | | | | |
| 工 事 種 別 | <input type="checkbox"/> 新設 <input type="checkbox"/> 増設 <input type="checkbox"/> 改築 | | | | |
| 工 事 予 定 | 着 工 | 年 | 月 | 日 | 完 了 年 月 日 |
| 用 水 源 区 別 | <input type="checkbox"/> 上水道 <input type="checkbox"/> 井戸 <input type="checkbox"/> 上水道井戸併用 <input type="checkbox"/> その他() | | | | |
| 給水装置工事 | <input type="checkbox"/> 有 <input type="checkbox"/> 無 | 給水工事業者 | | | |
| 排 水 区 分 | <input type="checkbox"/> 家事用 <input type="checkbox"/> 営業用() <input type="checkbox"/> その他() | | | | |
| 使 用 人 員 | 人 | | | | |
| 融 資 幹 旋 | <input type="checkbox"/> 受ける <input type="checkbox"/> 受けない | | | | |
| 施 工 業 者 | 名 称 責任技術者 | | | | |
| 確 認 年 月 日 | 年 | 月 | 日 | 確 認 番 号 | 第 号 |
| 指示事項 | 1 施工に際しては、申請書の記載事項と相違しないこと。 2 事項について変更を生じたときは、直ちに再度確認申請書を提出すること。 3 他人の所有地若しくは家屋又は他人の排水設備を使用するについて、事故又は紛争が生じた場合及び自己所有地の排水設備について故障等が生じた場合は、一切申請者の責任において処理し、市に対し迷惑、損害をかけないこと。 | | | | |

様式第6号（第15条関係）

排水設備工事完了届

年 月 日

甲賀市長 あて

届出人 住所
氏名
(電話)



















次のとおり排水設備工事が完了しましたので、検査願いたく届け出ます。

| | |
|-----------|-------|
| 施 工 場 所 | 甲賀市 |
| 確 認 番 号 | 第 号 |
| 確 認 年 月 日 | 年 月 日 |
| 完 了 年 月 日 | 年 月 日 |
| 施 工 業 者 | |
| 責 任 技 術 者 | |
| 水道メーター番号 | |

※この欄は、記入しないこと。

| | | | |
|-----------|-------|-------|---|
| 合 格 年 月 日 | 年 月 日 | 検 査 員 | 印 |
|-----------|-------|-------|---|

様式第 6 号の付表

| 排水設備新設等竣工図 | | | |
|---|---|--|---|
| 平面図 | 付近見取図 | | |
| | 確認の条件 | 受付印及び番号 | |
| | | | |
| | 凡 | 例 | |
| |  公共汚水ます |  大便器 |  床排水 |
| |  中間ます |  小便器 |  井戸 |
|  ゴミよけます |  兼用便器 |  トラップ | |
|  トラップます |  風呂場 |  管の交叉 | |
|  立管・有孔ます |  手洗・洗面器 |  除害施設装置 | |
|  小口径ます |  流し類 |  敷地境界線 | |
| | 備 | 考 | |
| | 1 排水設備工事調書を添付すること。 2 付近見取図欄には、方位、道路、目標となる地物、施工地を表示すること。 3 平面図欄には次の事項を記載すること。 ア 道路、敷地の境界、公共汚水ますの位置 イ 建物及び炊事場、浴場、水洗便所、その他汚水を排除する施設の位置 ウ 排水管・排水渠の位置、内径、延長、勾配 エ ます及びマンホールの位置 4 その他汚水の排除の状況を明らかにする必要があるときは、その必要図書を添付すること。 | | |

S= :

様式第 1 5 号（第 2 0 条関係）

公共下水道使用開始（休止、廃止、再開、変更）届

年 月 日

甲賀市長 あて

届出人 住 所
氏 名

公共下水道の使用を開始（休止、廃止、再開、変更）したいので、次のとおり届け出ます。

| | | | |
|---------------------------|---|-----------------------------|---|
| 排水設備 設置場所 | 甲賀市 | 排水設備番号 | |
| 開始等の 年月日 | 年 月 日 <input type="checkbox"/> 開始 <input type="checkbox"/> 休止 <input type="checkbox"/> 廃止 <input type="checkbox"/> 再開 <input type="checkbox"/> 変更 | | |
| 使 用 水 | <input type="checkbox"/> 水道水 <input type="checkbox"/> 水道水以外の水（ ） <input type="checkbox"/> 併用 | | |
| 使用目的 | <input type="checkbox"/> 家庭用 <input type="checkbox"/> 工場用 <input type="checkbox"/> 営業用 <input type="checkbox"/> その他 | | |
| 使用人員 | 人 | 浴槽の有無 | <input type="checkbox"/> 有 <input type="checkbox"/> 無 |
| 水洗便所 | 大小兼用便器 個 | 大便器 個 | 小便器 個 |
| モーター | | ポ ン プ | |
| 製作所名 出 力 電 圧 電 流 | V A | 製作所名 型 式 口 径 そ の 他 | |

※ ☐は該当するところにレをすること。